

## LASTRE IN CALCESTRUZZO PER PAVIMENTI


Nome commerciale	Lastra 80
Linea	Serie Elitè
Finiture	Doppio strato

Spessore (mm)	80
Peso (kg/m <sup>2</sup> )	180
Impiego	Pavimentazioni esterne

### CARATTERISTICHE TECNICHE COME DA NORMA UNI EN 1339

Spessore nominale	80 (± 2 mm)	Durabilità assorbimento d'acqua	≤ 6%
Lunghezza rettangolo circoscritto	250 (± 2 mm)	Resistenza a flessione caratteristica	≥ 3,5 Mpa
Larghezza rettangolo circoscritto	1000 (± 2 mm)	Carico di rottura per unità di lunghezza	≥ 250 N/mm
Differenza massima sulla diagonale	Classe 2K (3 mm)	Resistenza all'abrasione doppio strato	Classe 3H (impronta ≤ 23 mm)
Convessità massima	1,5 mm	Resistenza all'abrasione doppio strato al quarzo	-
Cavità massima	1,0 mm	Scivolamento/slittamento	≥ 60
Emissioni di amianto	Assente	Conduttività termica	Non pertinente
Reazione al fuoco	Classe A1	Comportamento al fuoco esterno	Soddisfacente

### DIMENSIONI



### Serie Elite



bianco quarzo



nocciola



marrone

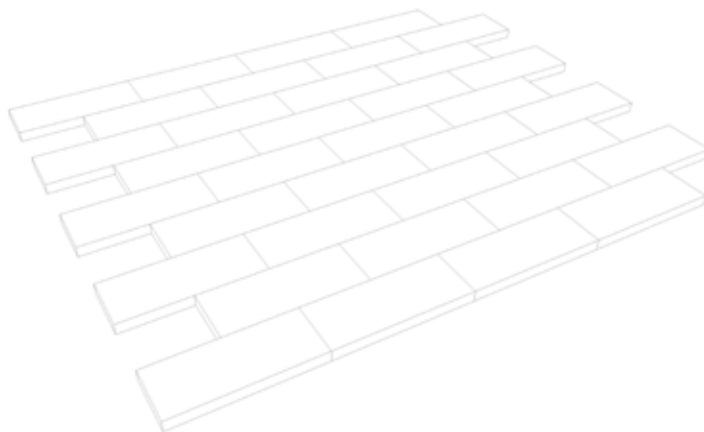
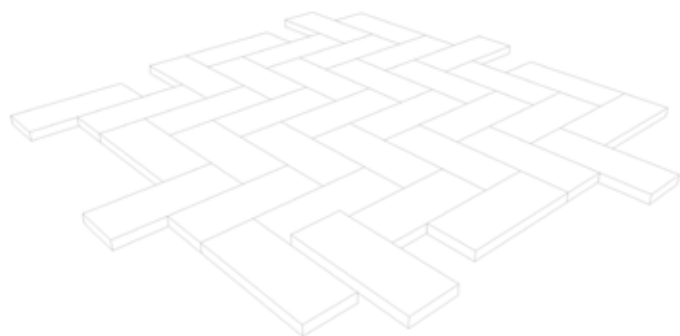
### DESTINAZIONE D'USO



### SCHEMI DI POSA

**N.B.** Lo schema di posa qui rappresentato è puramente indicativo e di suggerimento. Non vincola il risultato finale.

- Non si accettano misurazioni in opera.
- Non si accettano resi.
- La Micheletto Sas respinge sin d'ora qualsiasi addebito di responsabilità sulla posa in opera a lei estranea.
- Il materiale viene consegnato a pacchi completi.
- Le indicazioni dei colori sono da ritenersi puramente indicative e le differenze di tonalità, come pure le efflorescenze, non possono essere considerate come vizio del materiale.
- La Micheletto Sas può apportare modifiche al materiale qualora lo ritenga necessario.
- Per la posa in opera delle pavimentazioni multicolore si consiglia di prelevare da più pacchi contemporaneamente per ottenere una miscelazione omogenea.
- Il trattamento Stone Tech NON è un antimacchia.



### COMPOSIZIONE PACCO

m<sup>2</sup> pacco: 8

Kg/m<sup>2</sup>: 180

formati: 250 mm x 1000 mm

### FINITURE:

**Serie Elite** Sono prodotti realizzati in calcestruzzo doppio strato, composto da una miscela di pregiati aggregati ad altissima resistenza all'usura.

La tecnologia **STONE TECH** conferisce a queste pavimentazioni un elevato grado di impermeabilità aumentando la vita dei colori in modo tale da ridurre drasticamente gli effetti negativi delle acque meteoriche sulla pavimentazione stessa.