

MODULO
RADIO
DOMOTICO

MODULO
GRANDE
ESCO
ITALIA

MODULO
1÷10V

MODULO
DALI

MODULO
PLUG&LIGHT

MODULI INTELLIGENTI COLLEGABILI ALLO SMARTDRIVER BEGHELLI



FOTOSENSORE INTELLIGENTE


1. Autodimmer
Natural Light

2. Autodimmer
Dynamic Light

3. **opticom**
TECHNOLOGY

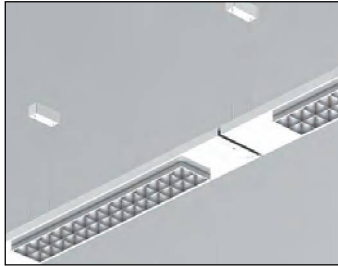
Interfaccia Smartphone
Sistema di programmazione e controllo apparecchi

INSTALLAZIONE A SOSPENSIONE



20080 P236/58 LED SOSP SINGOLO da ordinare separatamente
20081 P236/58 LED SOSP+CAVO SINGOLO da ordinare separatamente

INSTALLAZIONE IN FILA CONTINUA



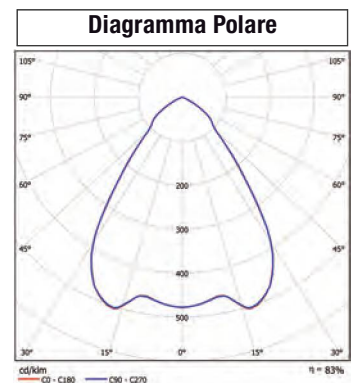
20088 CAVO TRIFASE PASSANTE da ordinare separatamente
20087 STAFFA + CAVO TRIFASE PASSANTE da ordinare separatamente



19350 INVERTER ECOLED SE 1N RM da ordinare separatamente
19341 MODULO EM LED AT SE 1N da ordinare separatamente
19342 MODULO EM LED LG SE/SA 1/3H da ordinare separatamente
19343 MODULO EM LED LGFM SE/SA 1/3H da ordinare separatamente
17467 MODULO EM LED SLG da ordinare separatamente



	TR	AT	LG	LGFM
19358				
19359				
19355				
19356				
RA02				



P236/258 LED

Cod. ord.	Descrizione	Potenza LED W	Temperatura colore K	Resa cromatica	Assorbimento Max W	N°LED	Flusso LED Im (Tj=25°C)	Flusso apparecchio Im	Efficienza luminosa lm/W	Classe energetica	Imballo
2x36	P236SD CEILING LED 2x36 SD 4000K	31	4000	>80	36	140	4800	4000	111	A++	1
2x58	P258SD CEILING LED 2x58 SD 4000K	42	4000	>80	47	140	6160	5100	109	A++	1

Reattore elettronico SmartDriver **SD**