

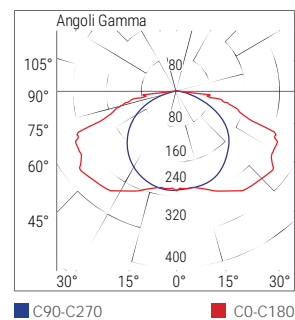
Prestazioni secondo EN 1838 e tempi di sanificazione iniziale

NORMA UNI EN 1838	Altezza (m)	Interasse (m) VIE DI ESODO		Superficie illuminata (m) GRANDI AREE	
		Parete	Plafone	Parete	Plafone
2.5	11	-	8x12	-	
3	-	18	-	10x16	
	>1lx senza riflessioni Emax/Emin <40		>0.5lx lungo la linea centrale senza riflessioni Emax/Emin <40		

	Portata fino a 8 m³/h	Tempo di sanificazione iniziale 5h	Tempo di sanificazione iniziale 30h
--	-----------------------	------------------------------------	-------------------------------------

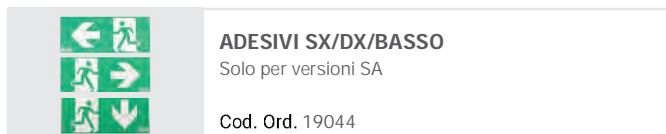
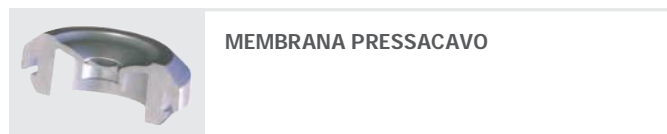
Prestazioni riferite al modello 19430UV 1100lm installato a parete - Flusso di sanificazione 3

FORMULA65 SanificaAria



	Cod. ord.	W eq.	Descrizione	Versione	Autonomia h	Batteria	Flusso SE lm	Flusso SA lm	Flusso di Sanificazione m³/h			Assorbimento W		Peso Kg	Imballo Sing/Mult.	
									1	2	3					
TR	19430UV	36	F65 LED LTO SE UVOXY	SE	1.5	2x LTO 4.8V 1.2Ah	1100	-	2.5	5	8	2	10	1.1	1/6	TRAD.
	19431UV	36	F65 LED LTO SA UVOXY	SA/SE	1.5	2x LTO 4.8V 1.2Ah	1100	350	2.5	5	8	5	10	1.1	1/6	
AT	19432UV	36	F65 LED LTO AT SE UVOXY	SE	1/3	2x LTO 4.8V 1.2Ah	1200/450	-	2.5	5	8	2	10	1.1	1/6	AUTOTEST
	19433UV	36	F65 LED LTO AT SA UVOXY	SA/SE	1/3	2x LTO 4.8V 1.2Ah	1200/450	350	2.5	5	8	5	10	1.1	1/6	

ACCESSORI - in dotazione



ACCESSORI - da ordinare separatamente

