



615BPR

Barriera automatica 230V

Lunghezza asta max
5 mTempo di apertura
5,7 sFrequenza d'utilizzo
50%

Se ti interessa questo prodotto vedi anche:

620 Standard

- Attuatore oleodinamico con blocco in apertura e chiusura.
- Ideale per passaggi a media frequenza di transito e il controllo di piccole e medie aree private.
- Equipaggiata di serie con finecorsa e sicurezza oleodinamica antischiacciamento.

Per tutte le note di approfondimento sul prodotto scaricare il PDF del nostro catalistino.

– Modelli famiglia

Modello	Codice articolo
615BPR Standard Arancio RAL 2004	104906
615BPR Standard Grigio RAL 9006	104910

Confezioni

615BPR comprende:
corpo barriera, sistema oleodinamico di trasmissione completo di centralina oleodinamica e pistone a doppio effetto, scheda elettronica 615BPR incorporata, accessori d'installazione, una chiave di sblocco triangolare.

– Dimensioni e caratteristiche tecniche

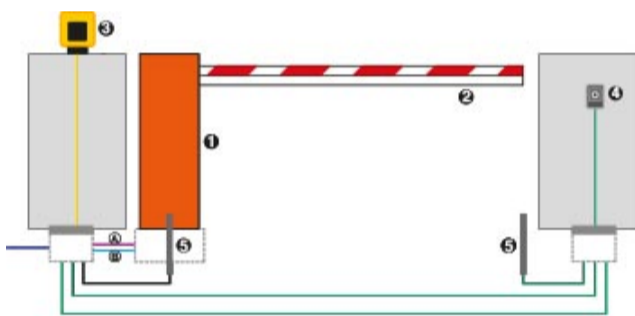
Modello	615BPR Standard Arancio RAL 2004	615BPR Standard Grigio RAL 9006
Tensione di alimentazione di rete	220-240V~ 50/60 Hz	
Motore elettrico	Asincrono monofase	
Velocità di rotazione motore	1.400 rpm (*)	
Potenza max	220 W	
Coppia max	0 ÷ 400 Nm (*)	
Portata gruppo motore-pompa	1,5 lpm (*)	
Tipo di materiale	Acciaio	
Tipo di trattamento	Primer anticorrosivo 100 microns + Verniciatura in poliesteri RAL 2004 – RAL 9006	
Encoder	No – sicurezza oleodinamica antischiacciamento	
Tipo di rallentamento	Elettronico – Regolabile	



Modello	615BPR Standard Arancio RAL 2004	615BPR Standard Grigio RAL 9006
Tipo di asta	Rettangolare – Rettangolare con siepe – Rettangolare articolata – Tonda con luci	
Temperatura ambiente di esercizio	-20°C ÷ +55°C	
Termoprotezione	120°C	
Raffreddamento	-	
Grado di protezione	IP44	
Peso	34 Kg	
Tipo di olio	FAAC HP OIL	
Dimensioni (LxPxH)	270 x 140 x 1015 mm	
Lunghezza max asta	5 m	
Tempo di apertura	5,7 s (90°)	
Frequenza di utilizzo	50%	
Apparecchiatura elettronica	615BPR incorporata	

(*) dati riferiti a 230V~ 50Hz.

– Esempio schema d'installazione tipo




- **A** Tubazioni a bassa tensione
 - cavo 2x0,50 mm²
 - cavo 3x0,50 mm²
- **B** Tubazioni potenza (230V)
 - cavo 2x1,5 mm² +T
 - cavo 2x1,5 mm²

Rif	Q.tà	Descrizione materiale	Cod.
1	1	615BPR Standard	104906
1	1	Piastra di fondazione	490073
1	1	Molle di bilanciamento per asta rettangolari	721018
1	1	Ricevente ad innesto 1 canale RP 433 SLH	787852
2	1	Tasca di fissaggio per asta rettangolare	428342
2	1	Asta rettangolare standard – Lunghezza 4.815 mm	428091
3	1	Lampeggiatore XLED	410029
4	1	Pulsante a chiave XK10	401302
5	1	Coppia di fotocellule XP 30	785105
4	1	Serratura con chiave	71275101
5	2	Adattatori per colonnette/a murare	401065
5	2	Colonnetta bassa in alluminio (confez. da 2 pz.)	401028
5	2	Piastra di fondazione per colonnetta in alluminio	737630
	1	Trasmittente 2 canali XT2 433 SLH LR	787007

– Apparecchiature elettroniche






Scheda elettronica 615BPR (incorporata nell'automatismo)

Per maggiori informazioni


790281

– Accessori comuni per tutte le applicazioni




Kit siepe lunghezza 2 m
Kit siepe lunghezza 2 m

428441



Kit siepe lunghezza 1 m
Kit siepe lunghezza 1 m

428502




Kit siepe lunghezza 3 m
Kit siepe lunghezza 3 m

428446



Piastra di supporto per forcella

737621



Forcella regolabile per supporto asta

428806



Piedino di estremità regolabile per appoggio asta

Piedino di estremità regolabile per appoggio asta

428805



Valvola antivandalismo

401066



Chiave di sblocco supplementare triangolare (confez. da 10 pz.)

713002



Piastra di fondazione

490073



Supporto a forcella
In esaurimento

728487


– Aste tonde S e accessori specifici



Aste tonde S - Ø 75 mm
(adesivi non compresi)



Tasca di fissaggio per aste tonde S
615/620/B614



Kit collegamento luci asta 615



Cordone luminoso confez. da 12 m



Lunghezza (mm)	Codice articolo
2.300	428045
3.300	428042
4.300	428043
5.000	428002

428445

390081

390993



Kit 6 adesivi catarifrangenti

490117

Molle di bilanciamento per aste tonde S

Ø (mm)	Asta tonda S (mm)	Asta tonda S con piedino (mm)	Asta tonda S con siepe (mm)	Asta tonda S con siepe e piedino (mm)	Codice articolo
5,5	0 ÷ 2.300	0 ÷ 2.300	0 ÷ 2.300		721008
6,0	2.310 ÷ 3.300			0 ÷ 2.300	721005
7,0	3.310 ÷ 4.300	2.310 ÷ 3.300	2.310 ÷ 3.300	2.310 ÷ 3.300	721006
8,0	4.310 ÷ 5.000	3.310 ÷ 4.300	3.310 ÷ 4.300		721018

Molle di bilanciamento per aste tonde S con luci

Ø (mm)	Asta tonda S con luci (mm)	Asta tonda S con luci e piedino (mm)	Asta tonda S con luci e siepe (mm)	Asta tonda S con luci, siepe e piedino (mm)	Codice articolo
5,5	0 ÷ 2.300	0 ÷ 2.300			721008
6,0	2.310 ÷ 3.300		0 ÷ 2.300	0 ÷ 2.300	721005
7,5	3.310 ÷ 4.300	2.310 ÷ 3.300	2.310 ÷ 3.300	2.310 ÷ 3.300	721007
8,0	4.310 ÷ 5.000	3.310 ÷ 4.300	3.310 ÷ 4.300		721018


– Aste rettangolari e accessori specifici



Asta rettangolare standard



Tasca di fissaggio per asta rettangolare



Kit articolazione - H max soffitto 3 m (solo per aste rettangolari standard)



Kit collegamento luci asta 615

Lunghezza (mm)	Codice articolo
2.315	428088
2.815	428089
3.815	428090
4.815	428091

428342

428137

390081





Cordone luminoso confez. da 12 m

390993



Kit installazione luci asta rettangolare

390184

Molle di bilanciamento per aste rettangolari

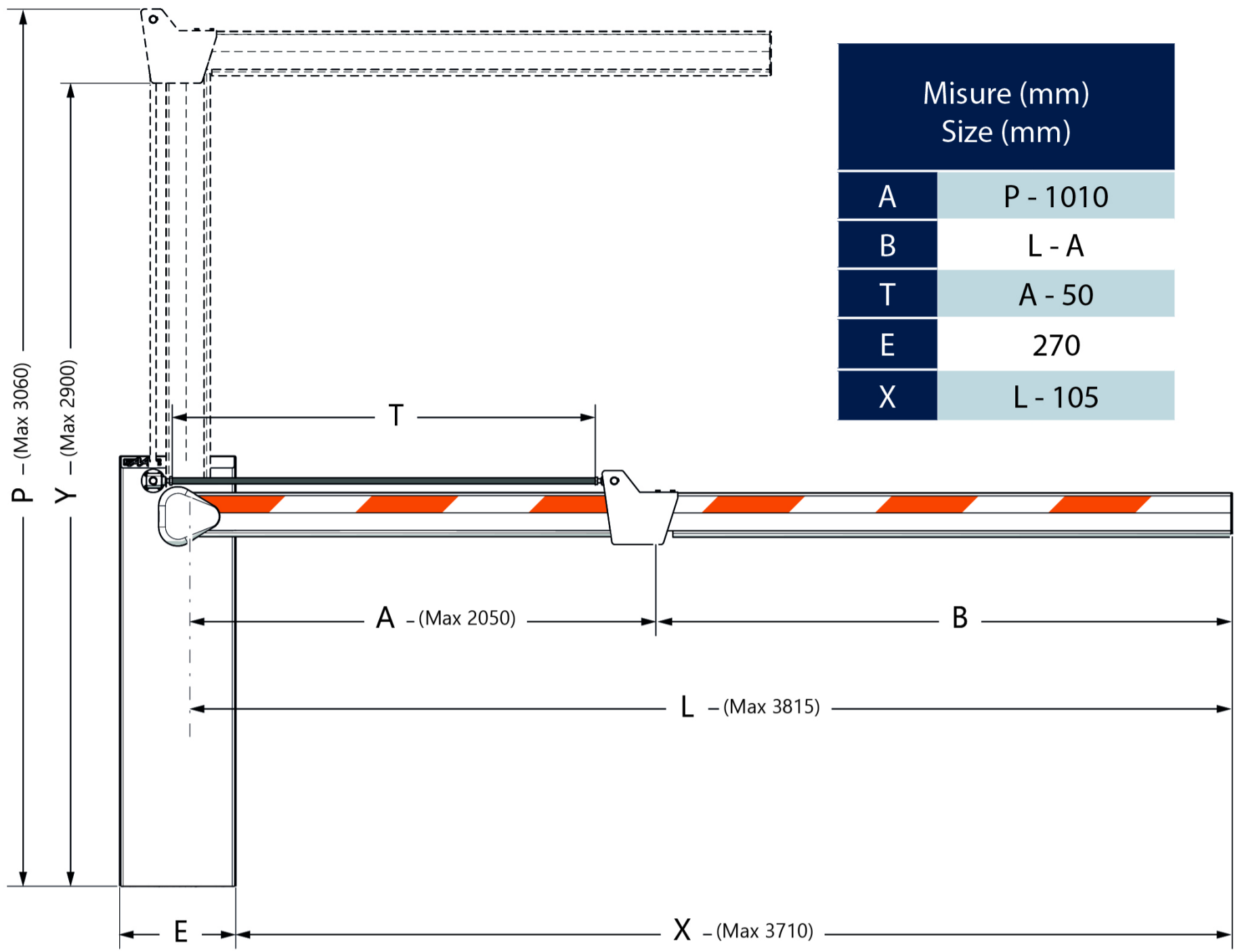
Ø (mm)	Aste rettangolari (mm)	Aste rett. con luci (mm)	Aste rett. con siepe (mm)	Aste rett. con piedino (mm)	Aste rett. con siepe e piedino (mm)	Codice articolo
5,5	1.315 ÷ 2.315	1.315 ÷ 2.315	1.315 ÷ 2.315	1.315 ÷ 1.815	1.315 ÷ 1.815	721008
6,0	2.316 ÷ 2.815	2.316 ÷ 2.815	2.316 ÷ 2.815	1.816 ÷ 2.315	1.816 ÷ 2.315	721005
7,0	2.816 ÷ 3.815	2.816 ÷ 3.670		2.316 ÷ 2.815		721006
7,5			2.816 ÷ 3.815		2.316 ÷ 3.315	721007
8,0	3.816 ÷ 4.815	3.671 ÷ 4.815		2.816 ÷ 3.815		721018

– Aste articolate

Molle di bilanciamento 615 articolata

CODICI MOLLE BILANCIAMENTO					
mm	2815	3315	2815	2315	1815
750	721007	721006	721006	721005	721008
1000	721007	721006	721006	721005	721008
1250	721007	721006	721006	721005	721008
1500	721007	721006	721006	721005	721005
1750	721007	721006	721006	721006	721005
2050	721007	721007	721006	721006	





+ [Download](#)

Dal 1965 forniamo soluzioni per automazioni in ambito residenziale, condominiale ed industriale ed il controllo accessi pedonali e veicolari.

SOCIAL NETWORKS

