

620 Rapida

Barriera automatica 230V

Lunghezza asta max
3 – 3,8 mTempo di apertura
2 – 3 sFrequenza d'utilizzo
Uso continuo

Se ti interessa questo prodotto vedi anche:

B680H

- Rallentamento elettronico brevettato e segnalazione stati barriera a dispositivi di gestione traffico.
- Ideale per traffico intenso, dove è richiesta velocità di apertura.
- Detector integrato due canali indipendenti e 11 logiche pre-impostate.

Per tutte le note di approfondimento sul prodotto scaricare il PDF del nostro catalistino.

– Modelli famiglia

Modello	Codice articolo
620 Rapida	1046338

Confezioni

620 Rapida comprende:

corpo barriera – per asta rettangolare / tonda / tonda pivottante / tonda S (620 Rapida) – per asta rettangolare articolata (620 Rapida articolata), sistema oleodinamico di trasmissione del moto completo di molla di bilanciamento, scheda elettronica 624BLD incorporata, accessori d'installazione, una chiave di sblocco triangolare.

TABELLA CODICI DI ORDINAZIONE BARRIERA

Modello	Asta	Lunghezza asta (mm)	Codice versione SX	Codice versione DX
620 Rapida	620 rettangolare standard	2.065 ÷ 2.555	1046338	1046538
		2.565 ÷ 3.055	1046348	1046548
		3.065 ÷ 3.815	1046358	1046558
	620 rettangolare con luci	2.065 ÷ 2.555	1046338	1046538
		2.565 ÷ 3.055	1046348	1046548
		3.065 ÷ 3.665	1046358	1046558
	620 tonda S	2.310 ÷ 2.800	1046338	1046538
		2.810 ÷ 3.300	1046348	1046548
	620 tonda pivottante	2.250 ÷ 2.740	1046338	1046538
2.750 ÷ 3.000		1046348	1046548	

(*) A = H – 1155 mm dove H è l'altezza tra pavimento e soffitto.

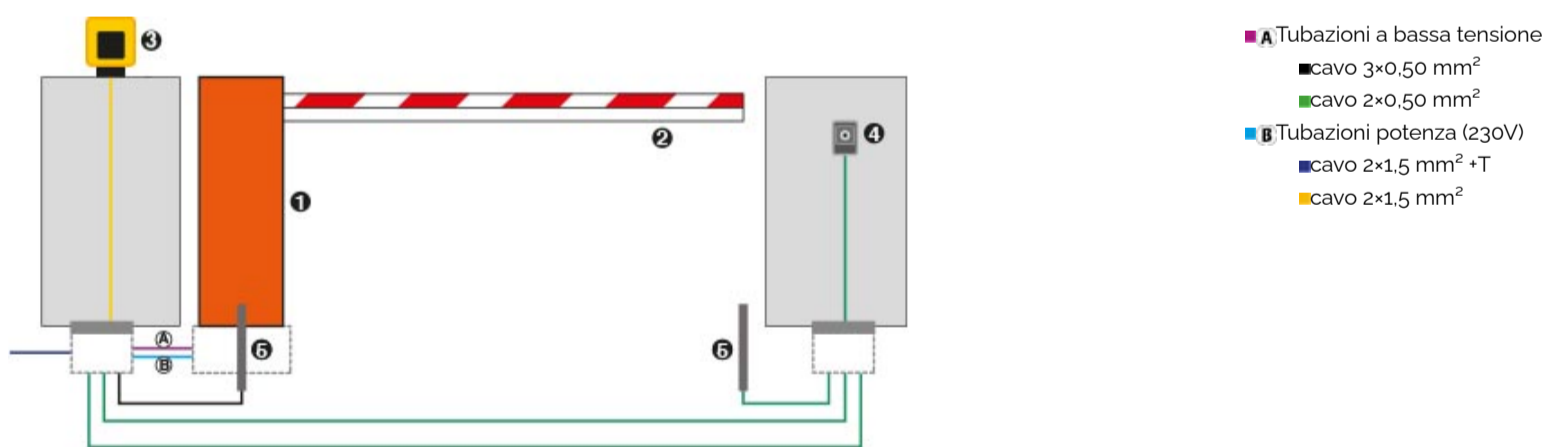


– **Dimensioni e caratteristiche tecniche**

Modello	620 Rapida
Tensione di alimentazione di rete	220-240V~ 50/60 Hz
Motore elettrico	Asincrono monofase
Velocità di rotazione motore	1.400 – 2.800 rpm (*)
Potenza max	220 W
Coppia max	0 ÷ 150 / 0 ÷ 140 Nm (*)
Portata gruppo motore-pompa	1,5 – 2 lpm (*)
Tipo di materiale	Acciaio
Tipo di trattamento	Primer anticorrosivo 100 microns + Verniciatura in poliesteri RAL 2004
Encoder	No – sicurezza oleodinamica antischiacciamento
Tipo di rallentamento	Elettronico – Regolabile con camme
Tipo di asta	Rettangolare – Articolata – Tonda – Tonda pivottante
Temperatura ambiente di esercizio	-20°C ÷ +55°C
Termoprotezione	120°C
Raffreddamento	Ad aria forzata
Grado di protezione	IP44
Peso	73 Kg
Tipo di olio	FAAC HP OIL
Dimensioni (LxPxH)	350 x 170 x 1080 mm
Lunghezza max asta	3,8 m
Tempo di apertura	2 s (90° – 3 m) – 3 s (90° – 4 m)
Frequenza di utilizzo	100%
Apparecchiatura elettronica	624BLD incorporata

(*) dati riferiti a 230V~ 50Hz.

– **Esempio schema d'installazione tipo**



Rif	Q.tà	Descrizione materiale	Cod.
1	1	Barriera 620 Rapida	1046358
1	1	Piastra di fondazione	490058
1	1	Ricevente ad innesto 1 canale RP 433 SLH	787852
2	1	Tasca di fissaggio per asta rettangolare	428342
2	1	Asta rettangolare standard – Lunghezza 3.815 mm	428090
3	1	Lampeggiatore XLED	410029
4	1	Pulsante a chiave XK10	401302



Rif	Q.tà	Descrizione materiale	Cod.
4	1	Serratura con chiave	71275101
4	1	Contenitore plastico a murare	720086
5	1	Coppia di fotocellule XP 30	785105
5	2	Adattatori per colonnette/a murare	401065
5	2	Colonnetta bassa in alluminio (confez. da 2 pz.)	401028
5	2	Piastra di fondazione per colonnetta in alluminio	737630
	1	Trasmittente 2 canali XT2 433 SLH LR	787007

– Apparecchiature elettroniche



Scheda elettronica 624BLD (incorporata nell'automatismo)

Per maggiori informazioni


2022715

– Accessori comuni per tutte le applicazioni



Piastra di fondazione

490058



Forcella regolabile per supporto asta

428806



Piastra di supporto per forcella

737621



Valvola antivandalismo

401066



Gruppo antipanico

401051



Serratura di sblocco con chiave personalizzata (dal n. 1 al n. 10)

424641-50



Chiave di sblocco supplementare triangolare (confez. da 10 pz.)

713002



– Aste tonde S e accessori specifici



Aste tonde S - Ø 75 mm
(adesivi non compresi)



Tasca di fissaggio per aste tonde S
615/620/B614



Kit collegamento luci asta



Cordone luminoso confez. da 12 m

Lunghezza (mm)	Codice articolo
2.300	428045
3.300	428042

428445

390992

390993



Kit 6 adesivi catarifrangenti

490117


– Aste rettangolari e accessori specifici



Asta rettangolare standard



Tasca di fissaggio per asta rettangolare



Kit articolazione - H max soffitto 3 m
(solo per aste rettangolari standard)



Kit installazione luci asta rettangolare *

Lunghezza (mm)	Codice articolo
2.315	428088
2.815	428089
3.815	428090

428342

428137

390184



Cordone luminoso confez. da 12 m

390993



Kit collegamento luci asta

390992



– Aste tonde pivottanti e accessori specifici



Aste tonde pivottanti



Tasca di fissaggio per asta tonda pivottante – (INOX)



Sensore sfondamento per aste tonde pivottanti

Lunghezza (mm)	Codice articolo
3.000	428176

428163

390828

+ **Download**

Dal 1965 forniamo soluzioni per automazioni in ambito residenziale, condominiale ed industriale ed il controllo accessi pedonali e veicolari.

SOCIAL NETWORKS

