



B68oH

Barriera automatica 24V HYbrid

Lunghezza asta max
2 - 8 m

Tempo di apertura
1,5 - 6 s

Frequenza d'utilizzo
Uso continuo



- 2.000.000 di cicli grazie al sistema Brushless + Oleodinamico e alle molle a **durata infinita**.
- Cofano rimovibile disponibile in 4 colori o in acciaio Inox.
- Estrema ottimizzazione logistica: un solo modello di barriera per tutte le lunghezze.

Per tutte le note di approfondimento sul prodotto scaricare il PDF del nostro catalistino.

+ Modelli famiglia

Modello	Codice articolo
B68oH	104680

Confezioni

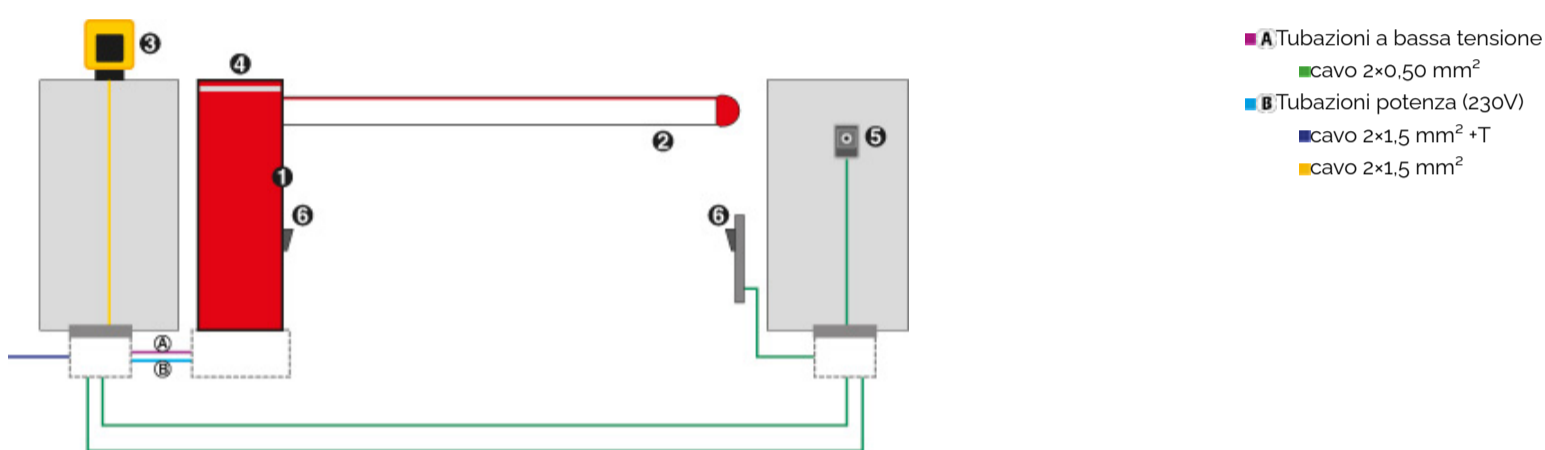
B68oH comprende:
montante barriera con apparecchiatura elettronica ed encoder assoluto, sistema oleodinamico di trasmissione del moto, accessori d'installazione, una chiave di sblocco triangolare.
NON sono comprese la tasca, la molla di bilanciamento (vendute congiuntamente con un altro codice) ed il cofano.

- Dimensioni e caratteristiche tecniche

Modello	B68oH
Tensione di alimentazione di rete	Switching: 100 ÷ 240V~ 50/60 Hz
Motore elettrico	Brushless 36V ~
Velocità di rotazione motore	1.000 ÷ 6.000 rpm
Potenza max	240 W
Portata gruppo motore-pompa	3,2 lpm
Tipo di materiale	Acciaio
Tipo di trattamento	Primer anticorrosivo 100 microns + Verniciatura in poliesteri o cofano INOX
Encoder	Encoder magnetico assoluto
Tipo di rallentamento	Elettronico - tramite encoder

Modello	B68oH
Tipo di asta	Tonda
Temperatura ambiente di esercizio	-20°C + +55°C
Grado di protezione	IP56 (attestato TÜV)
Peso	85 Kg (65 Kg montante + 20 Kg cofano)
Tipo di olio	FAAC HP OIL
Dimensioni (LxPxH)	469 x 279 x 1100 mm
Lunghezza max asta	2 ÷ 8 m
Tempo di apertura	1,5 s (90° - 2m) - 6 s (90° - 8m)
Frequenza di utilizzo	100%
Apparecchiatura elettronica	E680


– Esempio schema d'installazione tipo



Rif	Q.tà	Descrizione materiale	Cod.
1	1	Barriera B68oH	104680
1	1	Cofano Rosso RAL 3020	416016
1	1	Piastra di fondazione	490139
1	1	Tasca e molla di bilanciamento L	428437
1	1	Ricevente ad innesto 1 canale RP 433 SLH	787852
2	1	Giunto L	428616
2	1	Asta iniziale L - Lunghezza 4 m	428048
2	1	Asta finale L - Lunghezza 4,3 m	428051
2	3	Kit adesivi catarifrangenti	490117
2	1	Kit collegamento luci asta tonda S/L	390992
2	1	Cordone luminoso confez. da 11 m	390993
4	1	Lampeggiante semaforico integrato	410033
5	1	Pulsante a chiave XK10B	401304
5	1	Serratura con chiave	71275101
6	1	Coppia di fotocellule XP 20B D	785103
6	1	Colonna (altezza max 628 mm)	401039
6	1	Piastra di fondazione per colonna	737637
3	1	Lampeggiatore XLED	410029
	1	Forcella regolabile per supporto aste	428806
	1	Piastra di supporto per forcella	737621
	1	Trasmittente 2 canali XT2 433 SLH LR	787007



– **Apparecchiature elettroniche**



Scheda elettronica E680

Per maggiori informazioni

63000714

– **Cofani**



Cofano Rosso RAL 3020

416016



Cofano
Blu RAL 5011

416017



Cofano
Bianco RAL 9010

416018



Cofano
Grigio RAL 9006

416019



Cofano acciaio INOX

416020

– **Aste tonde pivottanti e accessori specifici**




Aste tonde pivottanti



Tasca di fissaggio per asta tonda
pivottante - (INOX)

428163



Molla S
(necessaria per aste tonde pivottanti)

63000169



Sensore sfondamento per aste tonde
pivottanti

390828

Lunghezza (mm)	Codice articolo
3.000	428176



– **Aste S: fino a 5 m di passaggio**



Tasca e molla di bilanciamento S

428436

Accessori per aste tonde S in base alla luce netta del varco	Luci	Siepe	Piedino
fino a 4,5 m	X	X	X
da 4,5 m a 5 m	X		
da 4,5 m a 5 m modulari (con giunto)			

Aste intere S

Modello	Codice articolo
Asta Intera S 2,3 m	428045
Asta Intera S 3,3 m	428042
Asta Intera S 4,3 m	428043
Asta Intera S 5,3 m	428044

Aste modulari S

Modello	Codice articolo
Giunto S	428615
Asta Iniziale S 2,3 m	428045
Asta Iniziale S 3,3 m	428042
Asta Finale S 2 m	428046

+ **Aste L: da 5 m a 8 m di passaggio**



Tasca e molla di bilanciamento L

428437

Accessori per aste tonde L in base alla luce netta del varco	Luci	Siepe	Piedino
da 5 m a 7 m	X	X	X



Accessori per aste tonde L in base alla luce netta del varco	Luci	Siepe	Piedino
da 7 m a 7,5 m	X	X (senza piedino)	X (senza siepe)
da 7,5 m a 8 m	X		X


Aste intere L

Modello	Codice articolo
Asta Intera L 5,3 m	428047

Aste modulari L

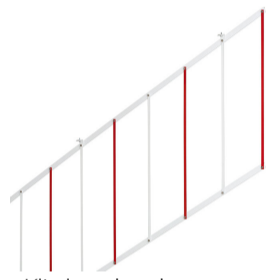
Modello	Codice articolo
Giunto L	428616
Asta Iniziale L 4 m	428048
Asta Finale L 2,3 m	428049
Asta Finale L 3,3 m	428050
Asta Finale L 4,3 m	428051

– Accessori comuni per tutte le applicazioni



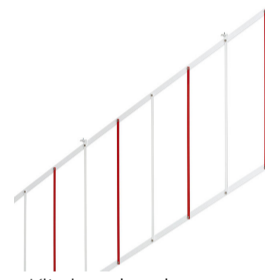
Piastra di fondazione

490139



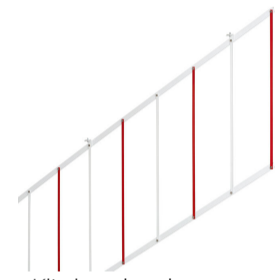
Kit siepe lunghezza 2 m
Kit siepe lunghezza 2 m

428441




Kit siepe lunghezza 1 m
Kit siepe lunghezza 1 m

428502



Kit siepe lunghezza 3 m
Kit siepe lunghezza 3 m

428446



Forcella regolabile per supporto asta

428806



Piastra di supporto per forcella

737621



Piedino di estremità regolabile per appoggio asta

Piedino di estremità regolabile per appoggio asta

428805



Kit articolata per asta tonda S (max 4 m)

428444



Lampeggiante semaforico integrato

410033



Kit collegamento luci asta

390992



Cordone luminoso confez. da 12 m

390993



Kit batteria d'emergenza XBAT 24

390923



Kit collegamento XBAT
(da abbinare a 390923)



Kit 6 adesivi catarifrangenti



Chiave di sblocco supplementare
triangolare
(confez. da 10 pz.)



Serratura di sblocco con chiave
personalizzata



390080



Valvola antivandalismo salvaguarda il sistema idraulico in caso di forzature sull'asta

401069

490117



Gruppo antipanico

401051

713002



Piedino di estremità
In esaurimento

428442

71209101-10

+ **Download**

Dal 1965 forniamo soluzioni per automazioni in ambito residenziale, condominiale ed industriale ed il controllo accessi pedonali e veicolari.

SOCIAL NETWORKS



© 1965 - 2021 FAAC SPA Soc. Unipersonale P.IVA 03820731200 - All rights reserved

legal

