



415 230V

Attuatore elettromeccanico 230V

Larghezza max singola anta
**2,5 – 4 m (con
elettroserratura)**

Frequenza d'utilizzo
S3 – 30%



Se ti interessa questo prodotto vedi anche:

422

S450H

- Attuatore a spinta "in asse".
- Disponibili in versioni con corsa stelo 300 mm (max anta 3 m) e 400 mm (max anta 4 m).
- Uscita cavi orizzontale per permettere l'installazione vicina al suolo (installazione bassa).

Per tutte le note di approfondimento sul prodotto scaricare il PDF del nostro catalistino.

– Modelli famiglia

Modello	Codice articolo
415	104415
415 L	104417

Confezioni

415 230V comprende: un attuatore elettromeccanico, accessori per l'installazione, una chiave di sblocco, un condensatore di spunto 8µF 400V.

– Dimensioni e caratteristiche tecniche

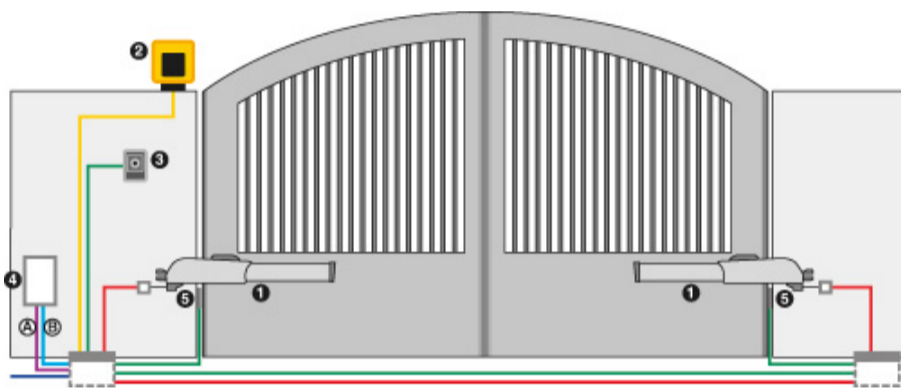
Modello	415	415 L
Tensione di alimentazione di rete	220-240V~ 50/60 Hz	
Motore elettrico	Asincrono monofase	
Potenza max	300 W	
Forza max di spinta	3000 N (*)	
Velocità max stelo	16 mm/s (*)	
Corsa dello stelo	300 mm	400 mm
Angolo max apertura anta	110°	



Modello	415	415 L
Temperatura ambiente di esercizio	-20°C + +55°C	
Termoprotezione	140°C	
Grado di protezione	IP54	
Peso	7,8 Kg	8 Kg
Frequenza di utilizzo	S3 - 30%	
Larghezza max anta	2,5 m (3 m con elettroserratura)	3 m (4 m con elettroserratura)
Staffe di fissaggio	Attacco posteriore a saldare/avvitare - attacco anteriore a saldare/avvitare	
Dimensioni (LxPxH)	836 x 101 x 147 mm	942 x 101 x 148 mm
Apparecchiatura elettronica	Non compresa	

(*) dati riferiti a 230V~ 50Hz.

- Esempio schema d'installazione tipo




- **A** Tubazioni a bassa tensione
 - cavo 2x0,50 mm²
- **B** Tubazioni potenza (230V)
 - cavo 3x1,50 mm² +T
 - cavo 2x1,5 mm² +T
 - cavo 2x1,5 mm²

Rif	Q.tà	Descrizione materiale	Cod.	
1	2	Attuatore 415	104415	·
2	1	Lampeggiatore XLED	410029	·
3	1	Pulsante a chiave XK10B	401304	·
3	1	Serratura con chiave	71275101	·
4	1	Scheda elettronica E045S	790077	·
4	1	Contenitore mod. E per schede elettroniche	720119	·
4	1	Ricevente XF 433 MHz	787831	·
5	1	Coppia di fotocellule XP 20B D	785103	·
	1	Trasmittente 2 canali XT2 433 SLH LR	787007	·



Questo prodotto è disponibile anche in kit:
MASTER 230V kit - cod. 104415445

- Apparecchiature elettroniche




Scheda elettronica E045
Per maggiori informazioni

790005



Scheda elettronica E145S
Per maggiori informazioni

790076



Scheda elettronica E045S

790077



– Accessori



Contenitore mod. L per schede elettroniche

720118



Contenitore mod. E per schede elettroniche

720119



Contenitore mod. LM per schede elettroniche

720309




Piastra a murare

737604



SAFEcoder encoder assoluto magnetico BUS (Brevetto FAAC)

404040



Interfaccia BUS XIB (per scheda E045 o E045S o E024S con fotocellula no BUS)

790062



Carter di copertura stelo per mod. 415 con corsa stelo 300 mm

727525

+ Download

Dal 1965 forniamo soluzioni per automazioni in ambito residenziale, condominiale ed industriale ed il controllo accessi pedonali e veicolari.

SOCIAL NETWORKS

