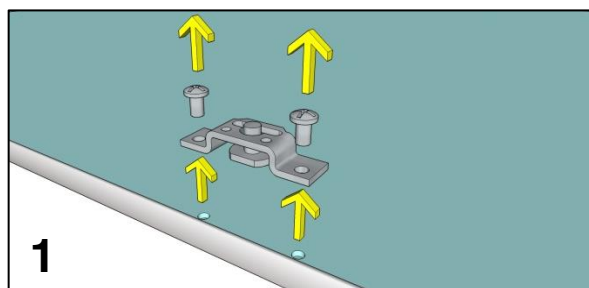
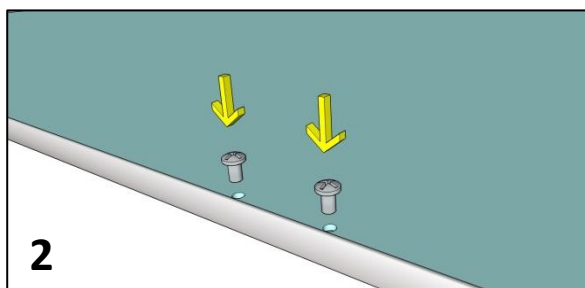


ISTRUZIONI DI MONTAGGIO:

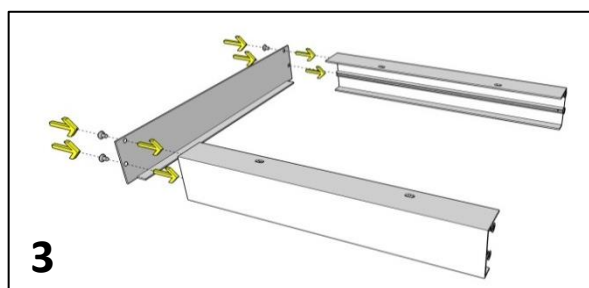
Kit case plafone 18015 (pannello 30x30)



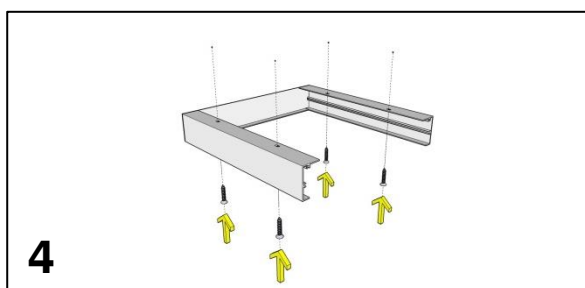
Se presenti, svitare le 4 coppie di viti ed eliminare le piastrine e i perni filettati.



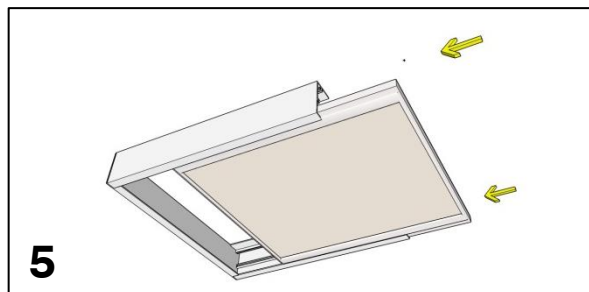
Riavvitare le 4 coppie di viti.



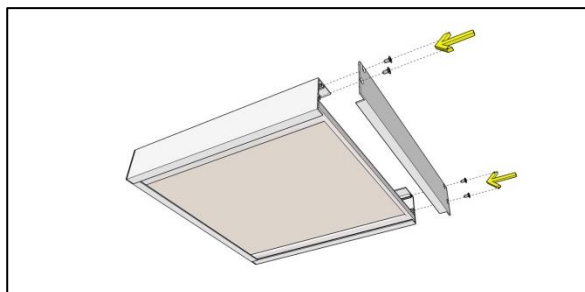
Assemblare i 2 profili laterali del case con uno dei 2 tappi.



Nei punti di fissaggio forare il soffitto, inserire i tasselli e fissare il case usando le apposite asole presenti sul case.



Collegare il pannello alla rete elettrica ed inserirlo nel case facendolo scorrere sui lati.



Chiudere il case assemblando il secondo tappo.