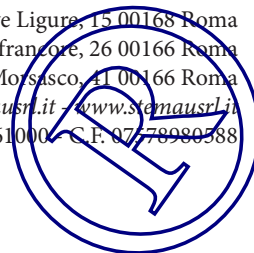




Produzione Pavimenti in Legno


Stemau S.r.l.

Sede Legale e Showroom Via Pieve Ligure, 15 00168 Roma
Deposito e Showroom Via Refrancore, 26 00166 Roma
Stabilimento di Produzione Via Moysasco, 41 00166 Roma
Telefono 06.45.50.22.60 - info@stemau.it - www.stemau.it
P.I. 01814361000 - C.F. 0778980388



PAVIMENTO LAMINATO COLLEZIONE VICTY

SCHEMA INFORMATIVA In ottemperanza alle disposizioni di legge D.Lgs. n. 206/2005 "Norme per l'informazione del consumatore"



DESCRIZIONE: DOGA O PLANCIA
IN LAMINATO
STRATO DI USURA: $\pm 0,3$ mm OPPURE
 $\pm 0,5$ mm
BILANCIAMENTO: MELAMINICO
SUPPORTO: PANNELLO HDF
SISTEMA DI FISSAGGIO: A CLICK
MASCHIO/FEMMINA, OPPURE CON
COLLA TRA GLI INCASTRI
MASCHIO/FEMMINA.
CONFEZIONE: 5 OPPURE 8 OPPURE 9
TAVOLE
PESO CONFEZIONE: DA CIRCA 14,00 Kg
A CIRCA 30,00 kg
UTILIZZO: ESCLUSIVAMENTE PER
AMBIENTI INTERNI
**ACCESSORI PER LA POSA E LA
MANUTENZIONE:** MATERASSINO
AMMORTIZZANTE OPPURE
MATERASSINO ISOLANTE CON
BARRIERA AL VAPORE, Basetta,
ROMPIRATTA, TERMINALE,
DETERGENTI SPECIFICI, BATTISCOPA
LAMINATO.

NORME DI RIFERIMENTO: UNI EN ISO 10874
MARCATURA: CE

Il Pavimento Laminato è un pavimento costituito da uno strato di fibre di legno, pressate a temperature elevate e tenute insieme da resine di altissima qualità, su cui viene applicata una sottile superficie di plastica stampata, altamente sofisticata, che riproduce le venature e le crome del legno, rifinito con una vernice protettiva (resina melamminica), che lo rende impermeabile e resistente ai graffi.

E' facile e veloce da posare, è resistente alle macchie, agli urti e all'abrasione.

La sua resistenza è suddivisa in uso domestico, che prevede 3 classi (AC1, AC2, AC3), ed uso commerciale, che prevede 4 classi (AC3, AC4, AC5, AC6).

Al crescere della resistenza aumenta il prezzo, che è influenzato anche dallo spessore che varia da 6-7 mm per prodotti di fascia economica, a 8-9 mm per prodotti di fascia media e a 10 mm per prodotti di fascia alta.


CLASSE DI RESISTENZA ALL'ABRASIONE: AC3 oppure AC4 oppure AC5
CLASSE DI UTILIZZO: 23 - 31 (DOMESTICO - COMMERCIALE) oppure 23 -32 (DOMESTICO - COMMERCIALE)
oppure 23 -33 (DOMESTICO - COMMERCIALE)



Produzione Pavimenti in Legno

Stemau S.r.l.

Sede Legale e Showroom Via Pieve Ligure, 15 00168 Roma
Deposito e Showroom Via Refrancore, 26 00166 Roma
Stabilimento di Produzione Via Morsasco, 41 00166 Roma
Telefono 06.45.50.22.60 - info@stemausrl.it - www.stemausrl.it
P.I. 01814361000 - C.F. 07778980388



PAVIMENTO LAMINATO COLLEZIONE VICTY

Stoccaggio

Il prodotto deve essere assolutamente conservato con imballo integro e chiuso in ambienti coperti e asciutti con temperatura controllata compresa tra 13°C e 29°C o a temperatura media di 21,1°C. Se il prodotto viene conservato al di fuori di questo intervallo prima della posa, si consiglia di acclimatare il materiale per le 48 ore precedenti negli stessi ambienti dove andrà posato.

Posa

E' consigliabile lasciare che il materiale, in imballo integro e chiuso, si ambienta per almeno 48 ore nell'ambiente in cui andrà posato. Ispezionare tutte le doghe che siano esenti da danni prima della posa. Se si hanno dubbi riguardo all'adattamento o alla finitura del prodotto o se siano presenti danni dovuti ad urti, strappi o abrasioni contattare l'Azienda. Non si accettano reclami per pavimenti che sono stati tagliati e/o posati. Per ridurre al minimo la variazione di tonalità, aprire contemporaneamente più scatole, mescolare e posare le tavole avendo cura di assortirle. L'installazione è solo flottante. Non fissare mai le doghe al fondo quando si utilizza il metodo di posa flottante.

Il sottofondo di posa dovrà essere consistente, stabile, asciutto, pulito e ben livellato.

I massetti cementizi devono essere lisci, asciutti, puliti e liberi da qualsiasi materiale estraneo come polvere, cera, solventi, vernice, grasso, oli e vecchi residui di adesivo. La superficie deve essere dura e compatta e priva di polvere o sfaldamento.

I nuovi calcestruzzi devono essere asciutti. Il livello massimo di umidità consentito durante la posa è del 65%.

Prima di posare il pavimento sarà necessario assicurarsi che non ci sia umidità di risalita nell'ambiente di posa, in quanto, essendo costituito in fibra di legno, potrebbe gonfiarsi. Se posato correttamente non si incurva e non si solleva.

Per insonorizzare, isolare, per evitare inconvenienti creati dall'umidità di risalita e quindi per prolungare la vita utile, il pavimento deve essere supportato da materassino fonoassorbente o con barriera a vapore integrata.

Sul perimetro adiacente alle pareti deve essere lasciato sempre uno spazio di almeno 8 mm tra muro e pavimento, per consentire al pavimento di "flottare", ovvero dilatarsi ed espandersi con cambi di temperatura ambientale e climatica, e quindi non deve essere assolutamente ancorato con chiodi o viti.

Il riscaldamento a pavimento è consentito sia di tipo idraulico che di tipo elettrico.

Il prodotto è facile e veloce da montare e la posa in opera flottante è a click ovvero gli elementi vengono maschiati l'uno con l'altro, tramite dei particolari agganci maschio-femmina.

E' idoneo anche per la posa "fai-da-te", anche se è consigliato sempre rivolgersi a personale specializzato.

Il prodotto è progettato, realizzato e testato per soddisfare tutte le norme specifiche, quando posato a regola d'arte.

Composizione

Il prodotto è costituito da uno strato di fibre di legno, pressate a temperature elevate e tenute insieme da resine di altissima qualità, su cui viene applicata una sottile superficie di plastica stampata, altamente sofisticata, che riproduce le venature e le cromie del legno, rifinito con una vernice protettiva (resina melamminica), che lo rende impermeabile e resistente ai graffi e agli urti.

Manutenzione

Per una buona manutenzione di un pavimento Laminato è consigliabile rimuovere la polvere e la sporcizia con aspirapolvere, oppure con scopa con setole morbide, oppure con panno elettrostatico catturapolvere e lavarlo con un panno morbido inumidito con acqua e detergente vinilico per pavimenti, senza solventi, candeggina o ammoniacca.

Evitare il contatto con qualsiasi prodotto schiumoso o sostanze, sia chimiche che naturali, che siano abrasive, acide e corrosive.

Non utilizzare macchine a vapore, in quanto possono deformare il pavimento o lasciare aloni difficili da eliminare.

Predisporre un tappetino all'ingresso in modo da ridurre sporco e detriti dalle scarpe.

La manutenzione straordinaria deve essere eseguita da personale specializzato che rispetti le norme di sicurezza generali.

Smaltimento

Il pavimento non va disperso nell'ambiente, ma affidato ai sistemi pubblici di smaltimento rifiuti.

Avvertenze

E' assolutamente vietato utilizzare il prodotto come componente strutturale o in ambienti/luoghi diversi da quelli indicati, modificare il prodotto, utilizzare metodi di posa diversi da quelli indicati, utilizzare colle per il fissaggio, utilizzare prodotti per la pulizia diversi da quelli indicati.

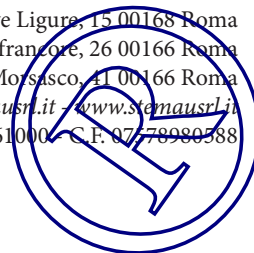
L'Azienda non può essere ritenuta in alcun caso responsabile di incidenti o danni conseguenti all'uso inappropriato del prodotto, nonché dall'inosservanza, anche parziale, delle norme di sicurezza e procedure di intervento.



Produzione Pavimenti in Legno

Stemau S.r.l.

Sede Legale e Showroom Via Pieve Ligure, 15 00168 Roma
Deposito e Showroom Via Refrancore, 26 00166 Roma
Stabilimento di Produzione Via Morsasco, 41 00166 Roma
Telefono 06.45.50.22.60 - info@stemausrl.it - www.stemausrl.it
P.I. 01814361000 - C.F. 07778980588



PAVIMENTO LAMINATO COLLEZIONE VICTY

■ Consigli dopo la posa

- prevedere all'ingresso dell'abitazione uno zerbino, mantenuto pulito, per allontanare dalle suole delle scarpe polvere e particelle abrasive
- pulire bene le suole delle scarpe sullo zerbino
- pulire bene la superficie del pavimento con prodotti detergenti neutri e specifici per i laminati, oppure utilizzando uno strofinaccio ben strizzato, inumidito con acqua
- porre i feltrini sotto i piedini delle sedie e dei mobili
- la caduta di oggetti acuminati o diversamente appuntiti provoca graffi e solchi
- il soggiorno di animali potrebbe provocare la formazione di solchi, graffi, macchie ed aloni
- per oggetti e mobili con rotelle, assicurarsi che gli stessi siano muniti di ruote di gomma
- la caduta di brace e fiamme libere provoca la formazione di bruciature
- un'umidità del pavimento troppo bassa provoca ritiri, un'umidità troppo elevata provoca rigonfiamenti (dilatazione termica)
- in caso di caduta/rovesciamento di acqua o liquidi in genere sul pavimento, rimuovere subito il liquido con un panno assorbente e poi procedere con la pulizia della zona macchiata con uno strofinaccio leggermente inumidito con acqua

■ Pulizia e manutenzione

Per una buona manutenzione di un pavimento in legno osservare le seguenti precauzioni ed accortezze.

MANUTENZIONE ORDINARIA

- prevedere all'ingresso dell'abitazione uno zerbino, mantenuto pulito, per allontanare dalle suole delle scarpe polvere e particelle abrasive
- pulire bene le suole delle scarpe sullo zerbino
- ordinariamente rimuovere la polvere con scopa a frange o panno elettrostatico cattura-polvere o mediante aspirapolvere
- abitualmente lavare il pavimento con panno inumidito (ben strizzato) con acqua e un detersivo per pavimenti neutro o specifico per il laminato, non schiumoso o aggressivo
- non lavare mai con acqua bollente e/o elettrodomestici a produzione di vapore e non utilizzare mai solventi, candeggina o ammoniacca
- evitare il contatto con qualsiasi prodotto schiumoso o sostanze, sia chimiche che naturali, che siano abrasive, acide e corrosive

MANUTENZIONE STRAORDINARIA

Dopo anni e anni d'utilizzo quotidiano, il pavimento potrebbe presentarsi usurato o danneggiato.

Per la manutenzione straordinaria del piano di calpestio, si consiglia di rivolgersi a personale esperto e qualificato, che rispetti le norme di sicurezza generali e che esegua le tipiche fasi di rimozione e sostituzione degli elementi danneggiati

Stemau