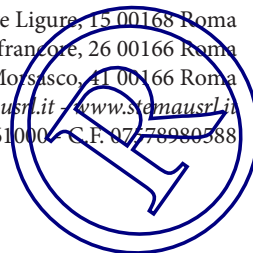




Produzione Pavimenti in Legno


Stemau S.r.l.

Sede Legale e Showroom Via Pieve Ligure, 15 00168 Roma
Deposito e Showroom Via Refrancore, 26 00166 Roma
Stabilimento di Produzione Via Morsasco, 41 00166 Roma
Telefono 06.45.50.22.60 - info@stemausrl.it - www.stemausrl.it
P.I. 01814361000 - C.F. 07778980388



PAVIMENTO VINILICO COLLEZIONE RECYCLED WOOD

SCHEDA INFORMATIVA In ottemperanza alle disposizioni di legge D.Lgs. n. 206/2005 "Norme per l'informazione del consumatore"



DESCRIZIONE: DOGA O PLANCIA
IN VINILE.
SPC: STONE POLYMER COMPOSITE
STRATO: UV
STRATO DI USURA: ± 0,5 mm
DECORAZIONE: HD
LIVELLO INTERMEDIO: RINFORZATO
CON FIBRA DI VETRO
STRATO DI BASE: PVC STABILIZZANTE
SISTEMA DI FISSAGGIO: A CLICK
CONFEZIONE: 10 TAVOLE (2,233 m²)
PESO CONFEZIONE: 18,80 Kg
UTILIZZO: ESCLUSIVAMENTE PER
AMBIENTI INTERNI
**ACCESSORI PER LA POSA E LA
MANUTENZIONE:** MATERASSINO
AMMORTIZZANTE OPPURE
MATERASSINO ISOLANTE CON BARRIERA
AL VAPORE, Basetta, ROMPITRATTA,
TERMINALE, DETERGENTI SPECIFICI,
BATTISCOPI VINILICO.

*N.B. IL PRODOTTO NON E' PROVVISORIO DI
MATERASSINO PREINCOLLATO.*

NORME DI RIFERIMENTO: UNI EN ISO 10582:2012
MARCATURA: CE

Il Pavimento flottante in SPC (Stone Polymer Composite) è un pavimento vinilico di lusso, composto da uno strato superiore (piano di calpestio), un piano decorativo, che riproduce le venature e le cromie del legno, e uno strato di supporto in vinile, uniti tra loro tramite pressa stativa.

È prodotto al 100% con materiale da riciclo, è economico, fonoassorbente, antiscivolo, antibatterico, antistatico, duraturo, resistente all'acqua e all'umidità, isolante, di facile posa e di semplice manutenzione.

È facile e veloce da montare, grazie alla sua posa a click ed è idoneo anche alla posa "fai da te".

Non teme ossidazioni, non si macchia e non si decolora con l'esposizione diretta al sole.

È ideale per pavimentare tutti gli ambienti interni soggetti ad alto calpestio, come abitazioni, negozi, uffici, hotels, palestre, ristoranti, aree commerciali.

Inoltre, è adatto per pavimentare ambienti umidi, come bagno, cucina, garage, sottotetto, cantina, soffitta.


CLASSE DI RESISTENZA ALL'ABRASIONE: AC5
CLASSE DI UTILIZZO: 23 - 33 (DOMESTICO - COMMERCIALE)



Produzione Pavimenti in Legno

Stemau S.r.l.

Sede Legale e Showroom Via Pieve Ligure, 15 00168 Roma
Deposito e Showroom Via Refrancore, 26 00166 Roma
Stabilimento di Produzione Via Morsasco, 41 00166 Roma
Telefono 06.45.50.22.60 - info@stemausrl.it - www.stemausrl.it
P.I. 01814361000 - C.F. 07778980388



PAVIMENTO VINILICO COLLEZIONE RECYCLED WOOD

Stoccaggio

Il prodotto deve essere assolutamente conservato con imballo integro e chiuso in ambienti coperti e asciutti con temperatura controllata compresa tra 13°C e 29°C o a temperatura media di 21,1°C. Se il prodotto viene conservato al di fuori di questo intervallo prima della posa, si consiglia di acclimatare il materiale per le 48 ore precedenti negli stessi ambienti dove andrà posato.

Posa

E' consigliabile lasciare che il materiale, in imballo integro e chiuso, si ambienta per almeno 24 ore nell'ambiente in cui andrà posato. Ispezionare tutte le doghe che siano esenti da danni prima della posa. Se si hanno dubbi riguardo all'adattamento o alla finitura del prodotto o se siano presenti danni dovuti ad urti, strappi o abrasioni contattare l'Azienda. Non si accettano reclami per pavimenti che sono stati tagliati e/o posati. Per ridurre al minimo la variazione di tonalità, aprire contemporaneamente più scatole, mescolare e posare le tavole avendo cura di assortirle. L'installazione è solo flottante. Non fissare mai le doghe al fondo quando si utilizza il metodo di posa flottante. Per la posa in aree più grandi di 250 m² deve essere prevista una canalina di espansione di almeno 16 mm lungo il perimetro. Il sottofondo di posa dovrà essere consistente, stabile, asciutto, pulito e ben livellato. Non installare su fondi di legno che si trovano direttamente sul calcestruzzo o su legni o compensati usati su calcestruzzo. I massetti cementizi devono essere lisci, asciutti, puliti e liberi da qualsiasi materiale estraneo come polvere, cera, solventi, vernice, grasso, oli e vecchi residui di adesivo. La superficie deve essere dura e compatta e priva di polvere o sfaldamento. I nuovi calcestruzzi devono essere asciutti. Il livello massimo di umidità consentito durante la posa è del 65%. Pur essendo il prodotto insensibile all'umidità, è bene che sia controllata, onde evitare la formazione di funghi e muffe. Il riscaldamento a pavimento consentito è solo di tipo idraulico. Non sono quindi consentiti ed approvati quelli elettrici. Il prodotto è facile e veloce da montare e la posa in opera flottante a click. Per il suo ridottissimo spessore può essere posato anche su pavimenti preesistenti, senza quindi dover ricorrere al taglio delle porte. E' semplice da smontare ed è 100% riciclabile. Per la posa è comunque consigliato rivolgersi a personale specializzato. Il prodotto è progettato, realizzato e testato per soddisfare tutte le norme specifiche, quando posato a regola d'arte.

Composizione

Il prodotto è composto da: strato UV, strato d'usura, decorazione HD, livello intermedio rinforzato con fibra di vetro, strato di base adesivo in PVC stabilizzante.

Manutenzione

Per una buona manutenzione di un pavimento SPC è consigliabile rimuovere la polvere e la sporcizia con aspirapolvere, oppure con scopa con setole morbide, oppure con panno elettrostatico catturapolvere e lavarlo con un panno morbido inumidito con acqua e detergente vinilico per pavimenti, senza solventi, candeggina o ammoniacca. Evitare il contatto con qualsiasi prodotti schiumosi o sostanze, sia chimiche che naturali, che siano abrasive, acide e corrosive. Non utilizzare macchine a vapore, in quanto possono deformare il pavimento o lasciare aloni difficili da eliminare. Predisporre un tappetino all'ingresso in modo da ridurre sporco e detriti dalle scarpe. La manutenzione straordinaria deve essere eseguita da personale specializzato che rispetti le norme di sicurezza generali.

Smaltimento

Il pavimento non va disperso nell'ambiente, ma affidato ai sistemi pubblici di smaltimento rifiuti.

Avvertenze

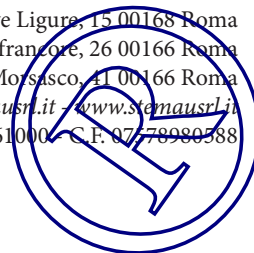
E' assolutamente vietato utilizzare il prodotto come componente strutturale o in ambienti/luoghi diversi da quelli indicati, modificare il prodotto, utilizzare metodi di posa diversi da quelli indicati, utilizzare colle per il fissaggio, utilizzare prodotti per la pulizia diversi da quelli indicati. L'Azienda non può essere ritenuta in alcun caso responsabile di incidenti o danni conseguenti all'uso inappropriato del prodotto, nonché dall'inosservanza anche parziale delle norme di sicurezza e procedure di intervento.



Produzione Pavimenti in Legno

Stemau S.r.l.

Sede Legale e Showroom Via Pieve Ligure, 15 00168 Roma
Deposito e Showroom Via Refrancore, 26 00166 Roma
Stabilimento di Produzione Via Morsasco, 41 00166 Roma
Telefono 06.45.50.22.60 - info@stemausrl.it - www.stemausrl.it
P.I. 01814361000 - C.F. 07778980588



PAVIMENTO VINILICO COLLEZIONE RECYCLED WOOD

■ Consigli dopo la posa

- prevedere all'ingresso dell'abitazione uno zerbino, mantenuto pulito, per allontanare dalle suole delle scarpe polvere e particelle abrasive
- pulire bene le suole delle scarpe sullo zerbino
- pulire bene la superficie del pavimento con prodotti detergenti neutri e specifici per i pavimenti vinilici, oppure utilizzando uno strofinaccio ben strizzato, inumidito con acqua
- porre i feltrini sotto i piedini delle sedie e dei mobili
- la caduta di oggetti acuminati o diversamente appuntiti provoca graffi e solchi
- il soggiorno di animali potrebbe provocare la formazione di solchi, graffi, macchie ed aloni
- per oggetti e mobili con rotelle, assicurarsi che gli stessi siano muniti di ruote di gomma
- la caduta di brace e fiamme libere provoca la formazione di bruciature
- un'umidità del pavimento troppo bassa provoca ritiri, un'umidità troppo elevata provoca rigonfiamenti (dilatazione termica)
- in caso di caduta/rovesciamento di acqua o liquidi in genere sul pavimento, rimuovere subito il liquido con un panno assorbente e poi procedere con la pulizia della zona macchiata con uno strofinaccio leggermente inumidito con acqua

■ Pulizia e manutenzione

Per una buona manutenzione di un pavimento vinilico osservare le seguenti precauzioni ed accortezze.

MANUTENZIONE ORDINARIA

- prevedere all'ingresso dell'abitazione uno zerbino, mantenuto pulito, per allontanare dalle suole delle scarpe polvere e particelle abrasive
- pulire bene le suole delle scarpe sullo zerbino
- ordinariamente rimuovere la polvere con scopa a frange o panno elettrostatico cattura-polvere o mediante aspirapolvere
- abitualmente lavare il pavimento con panno inumidito (ben strizzato) con acqua e un detersivo per pavimenti neutro o specifico per il vinilico, non schiumoso o aggressivo
- non lavare mai con acqua bollente e/o elettrodomestici a produzione di vapore e non utilizzare mai solventi, candeggina o ammoniacca
- evitare il contatto con qualsiasi prodotto schiumoso o sostanze, sia chimiche che naturali, che siano abrasive, acide e corrosive

MANUTENZIONE STRAORDINARIA

Dopo anni e anni d'utilizzo quotidiano, il pavimento potrebbe presentarsi usurato o danneggiato.

Per la manutenzione straordinaria del piano di calpestio, si consiglia di rivolgersi a personale esperto e qualificato, che rispetti le norme di sicurezza generali e che esegua le tipiche fasi di rimozione e sostituzione degli elementi danneggiati

Stemau