


Wengé



Stemau



Produzione Pavimenti in Legno



Specie legnosa: WENGE'



Produzione Pavimenti in Legno

Stemau S.r.l.

Sede Legale e Showroom Via Pieve Figure, 15 00168 Roma
Deposito e Showroom Via Refrancore, 26 00166 Roma
Stabilimento di Produzione Via Morsasco, 41 00166 Roma
Telefono 06.45.50.22.60 - info@stemausr.it - www.stemausr.it
P.I. 01814361000 - C.F. 07578980588

SCHEMA INFORMATIVA In ottemperanza alle disposizioni di legge D.Lgs. n. 206/2005 "Norme per l'informazione del consumatore"

NORME DI RIFERIMENTO: UNI EN 13226 - UNI EN 13227 - UNI EN 13489

NOME COMMERCIALE: WENGE'

NOME BOTANICO: MILLETTIA LAURENTII

FAMIGLIA: LEGUMINOSAE PAPILIONACEAE

PROVENIENZA: AFRICA

OSSIDAZIONE: BASSA

DUREZZA: ELEVATA

DENSITA': FRESCO 800-900 Kg/m³ - SECCO 1050-1150 Kg/m³

ESSICCAZIONE: LENTA PER EVITARE FESSURAZIONI E DEFORMAZIONI

AREA DI CRESCITA: AFRICA


COLORE: MARRONE CUPO TENDENTE AL NERO

CARATTERISTICHE: LEGNO MOLTO DURO E RESISTENTE


WENGE' SELECT



WENGE' NATURE



WENGE' RUSTIC



SELECT ● **TONALITA' UNIFORMI, VENATURE OMOGENEE, PICCOLI NODI OCCASIONALI**

NATURE ▲ **LEGGERE SFUMATURE CROMATICHE, VENATURE ACCENTUATE, NODI CONTENUTI**

RUSTIC ■ **MARCAE VARIAZIONI DI COLORE, VENATURE DECISE, NODI E SPACCATURE VISIBILI**

Specifiche tecniche del Parquet Massello di WENGE'


CARATTERISTICHE ESSENZIALI	PRESTAZIONI	SPECIFICA TECNICA ARMONIZZATA
Densità kg/m ³	800-900	
Reazione al fuoco	Dfl-S1	UNI EN 14342-2013 EN 13501-1
Conduttività termica W/Mk	0,18	UNI EN 14342-2013

GUIDA RAPIDA ALL'INSTALLAZIONE

Posa con colla o inchiodata (solo per listoni da spessore 20 mm in su).

Si consiglia di utilizzare colle prive di solventi per evitare macchie sulla superficie.

Posa su riscaldamento a pavimento: idoneo (se le condizioni dell'impianto lo prevedono e rispettano la normativa).



Produzione Pavimenti in Legno

Stemau S.r.l.

Sede Legale e Showroom Via Pieve Ligure, 15 00168 Roma

Deposito e Showroom Via Refrancore, 26 00166 Roma

Stabilimento di Produzione Via Morsasco, 41 00166 Roma

Telefono 06.45.50.22.60 - info@stemausr.it - www.stemausr.it

P.I. 01814361000 - C.F. 07578980588

Specifiche tecniche del Parquet Prefinito 2 o 3 strati di WENGE'

CARATTERISTICHE ESSENZIALI	PRESTAZIONI	SPECIFICA TECNICA ARMONIZZATA
Densità strato superiore kg/m ³	800-900	
Spessore nominale strato superiore mm	3/4	
Reazione al fuoco	Dfl-S1	UNI EN 14342-2013 EN 13501-1
Conduktività termica W/Mk	0,13	UNI EN 14342-2013

GUIDA RAPIDA ALL'INSTALLAZIONE


Posa 2 strati: con colla o flottante (solo per listoni di larghezza 120 mm in su).

Posa 3 strati: flottante

Si consiglia di utilizzare colle prive di solventi per evitare macchie sulla superficie.

Si consiglia per la posa flottante, di utilizzare un materassino ammortizzante o isolante.

Posa su riscaldamento a pavimento: idoneo (se le condizioni dell'impianto lo prevedono e rispettano la normativa).



Produzione Pavimenti in Legno

Stema S.r.l.

Sede Legale e Showroom Via Pieve Ligure, 15 00168 Roma

Deposito e Showroom Via Refrancore, 26 00166 Roma

Stabilimento di Produzione Via Morsasco, 41 00166 Roma

Telefono 06.45.50.22.60 - info@stemaurl.it - www.stemaurl.it

P.I. 01814361000 - C.F. 07578980588