



IT300AI Saloppette antimpigliamento SAVONA

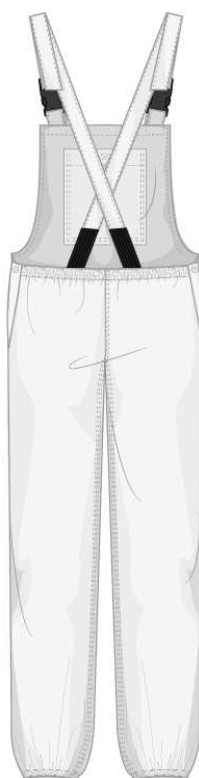
Taschino interno sul pettino accessibile dall'interno e chiuso con velcro

Elastico posteriore in vita

Elastico alle caviglie

Fibbia in plastica con sgancio esterno

Bretelle in tessuto con elastico telato nella parte finale posteriore



Cuciture con filo 100% poliestere a tre capi ad alta tenacità

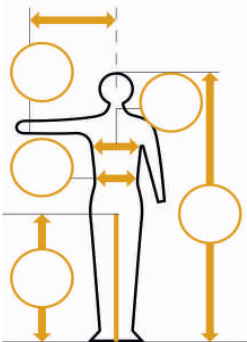
Taglie disponibili : XS — S — M — L — XL — XXL — 3XL

Categoria II – UNI EN ISO 510

Vestibilità conforme UNI EN ISO 13688

Vestibilità

MISURE RILEVATE A PELLE (in cm)	XS 40/42	S 44/46	M 48/50	L 52/54	XL 56/58	XXL 60/62	3XL 64/66
ALTEZZA PERSONA	165	170	175	180	185	190	195
COLLO	32	35	38	41	43	45	48
INTERNO GAMBA	72	75	78	81	84	87	90
GIRO VITA (MIN/MAX)	76/84	84/92	92/100	100/108	108/116	116/124	124/132
TORACE	82	90	98	106	114	122	130
LUNGHEZZA MANICA	54	58	62	66	70	74	78

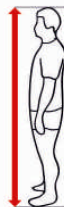


Taglie M

Tutti gli indumenti con marchio CE riportano sull'etichetta la taglia e le misure corrispondenti. Quindi è sempre possibile controllare la taglia dell'indumento.

Suggerimenti per prendere le misure

Maggiore è la precisione, maggiore è la vestibilità. Per una misurazione precisa, fate aderire il metro alla cintura o al torace, oppure tenetelo teso per misurare l'altezza o l'interno gamba.



Altezza

Per prendere la misura esatta dell'altezza dovrete essere a piedi scalzi.



Torace

La misura va presa con una T-shirt indossata, passando il metro sotto il torace appena sotto le ascelle.



Vita

In slip o boxer, o semplicemente abbassando i pantaloni. Con le braccia sollevate, posizionate il metro dove normalmente portate la cinta dei pantaloni. Se la misura è per un monopezzo, posizionate il metro attorno alla circonferenza più larga, che spesso è lo stomaco.



Interno gamba (cavallo)

La misura dell'interno gamba va presa con i pantaloni indossati a piedi scalzi.

Misure del capo

	S	M	L	XL	XXL	3XL
GIROVITA	92	100	108	116	124	132
CAVALLO	73	76	79	82	85	88
FIANCO	100.4	104.2	108	111.8	115.6	119.4

Articolo T1500 Massaua 100% Cotone 250/260 g/m²
Article T1500 Massaua 100% Cotton 250/260 g/m²



ART. T 1500
MASSAUA
100% COTONE

PESO MTQ +/- 3% 250/260

TIT. FILATO ORDITO NE 16

TIT. FILATO TRAMA NE 10

N° FILI X cm ORDITO 38

N° BAT. X cm TRAMA 18

ARMATURA SPINA 4

SOLIDITÀ DEL COL. AL SUDORE ACIDO 4/5
ALCALINO 4/5

SOLIDITÀ DEL COLORE ALLO SFREGAMENTO A SECCO 5
A ACQUA 2/3

FINISSAGGIO MAX 1.5%

RIENTRO MAX 3%

TINTURA REATTIVA