

Elastico posteriore in vita
Pettino salvareni posteriore
Bretelle in tessuto ed elastico telato esterno nella parte finale, regolabili
Una tasca posteriore c/ soffietti con pattina e velcro
Due tasche applicate in vita con pattine e velcro
Una tasca pettino con pattina e doppio velcro
Chisura anteriore con cerniera
Una tasca porta metro coscia destra
con fibbia in plastica a sgancio
Passanti sulle bretelle per fissaggio della parte in avanzo
Spacchetto laterale con due bottoni tipo jeans
Entrogamba cucito a tre aghi
Accessori in tono.



Cuciture con filo 100% poliestere a tre capi ad alta tenacità

Taglie disponibili : XS — S — M — L — XL — XXL — 3XL

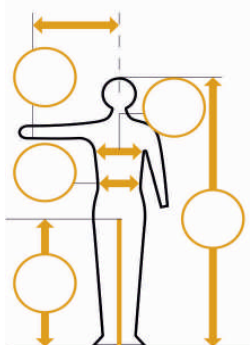
Categoria 1 Vestibilità conforme UNI EN ISO 13688

Vestibilità

MISURE RILEVATE A PELLE (in cm)	XS 40/42	S 44/46	M 48/50	L 52/54	XL 56/58	XXL 60/62	3XL 64/66
ALTEZZA PERSONA	165	170	175	180	185	190	195
COLLO	32	35	38	41	43	45	48
INTERNO GAMBA	72	75	78	81	84	87	90
GIRO VITA (MIN/MAX)	76/84	84/92	92/100	100/108	108/116	116/124	124/132
TORACE	82	90	98	106	114	122	130
LUNGHEZZA MANICA	54	58	62	66	70	74	78

Suggerimenti per prendere le misure

Maggiore è la precisione, maggiore è la vestibilità. Per una misurazione precisa, fate aderire il metro alla cintura o al torace, oppure tenetelo teso per misurare l'altezza o l'interno gamba.



Taglie M

Tutti gli indumenti con marchio CE riportano sull'etichetta la taglia e le misure corrispondenti. Quindi è sempre possibile controllare la taglia dell'indumento.



Altezza

Per prendere la misura esatta dell'altezza dovrete essere a piedi scalzi.



Torace

La misura va presa con una T-shirt indossata, passando il metro sotto il torace appena sotto le ascelle.



Vita

In slip o boxer, o semplicemente abbassando i pantaloni. Con le braccia sollevate, posizionate il metro dove normalmente portate la cinta dei pantaloni. Se la misura è per un monopezzo, posizionate il metro attorno alla circonferenza più larga, che spesso è lo stomaco.



Interno gamba (cavallo)


La misura dell'interno gamba va presa con i pantaloni indossati a piedi scalzi.

Misure del capo

	S	M	L	XL	XXL	3XL
GIROVITA	92	100	108	116	124	132
CAVALLO	73	76	79	82	85	88
FIANCO	100.4	104.2	108	111.8	115.6	119.4


Articolo T1500 Massaua 100% Cotone 250/260 g/m²

Article T1500 Massaua 100% Cotton 250/260 g/m²




Articolo T500 Gabardine 100% Cotone 210 g/m²

Article T500 Gabardine 100% Cotton 210 g/m²



Articolo T501 Gabardine 65% Poly 35% Cotone 210/220 g/m²

Article T501 Gabardine 65% Poly 35% Cotton 210/220 g/m²



	ART. T 1500 MASSAUA 100% COTONE	ART. T 501 GABARDINE 65% POLY 35% COTONE	ART. T 500 GABARDINE 100% COTONE ART. T 510 60% COTONE 40% POLY
PESO MTQ +/- 3%	250/260	210/220	210
TIT. FILATO ORDITO	NE 16	NE 14	NE 20
TIT. FILATO TRAMA	NE 10	NE 14	NE 20
N° FILI X cm ORDITO	38	31	43
N° BAT. X cm TRAMA	18	20	23
ARMATURA	SPINA 4	TWILL 2/1	TWILL 3/1
SOLIDITÀ DEL COL. AL SUDORE	ACIDO 4/5 ALCALINO 4/5	ACIDO 4/5 ALCALINO 4/5	ACIDO 4/5 ALCALINO 4/5
SOLIDITÀ DEL COLORE ALLO SFREGAMENTO	A SECCO 5 A ACQUA 2/3		A SECCO 4 A ACQUA 4
FINISSAGGIO	MAX 1.5%	MAX 2.5%	MAX 1.5%
RIENTRO MAX	3%	2.5%	3%
TINTURA	REATTIVA	REATTIVA	REATTIVA