

Collo a camicia
Polsino in maglia 100% poliestere
Giromanica cucito a due aghi
Chisura anteriore con cerniera divisibile e velcro in vita
Un taschino con pattina e velcro
Una tasca pettorale portacellulare con pattina e velcro
Due tasche inferiori con pattina e velcro
Elastico posteriore in vita
Accessori in tono.



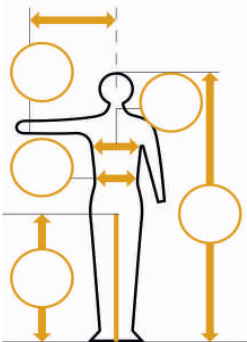
Cuciture con filo 100% poliestere a tre capi ad alta tenacità

Taglie disponibili : XS — S — M — L — XL — XXL — 3XL

Categoria 1 Vestibilità conforme UNI EN ISO 13688

Vestibilità

MISURE RILEVATE A PELLE (in cm)	XS 40/42	S 44/46	M 48/50	L 52/54	XL 56/58	XXL 60/62	3XL 64/66
ALTEZZA PERSONA	165	170	175	180	185	190	195
COLLO	32	35	38	41	43	45	48
INTERNO GAMBA	72	75	78	81	84	87	90
GIRO VITA (MIN/MAX)	76/84	84/92	92/100	100/108	108/116	116/124	124/132
TORACE	82	90	98	106	114	122	130
LUNGHEZZA MANICA	54	58	62	66	70	74	78

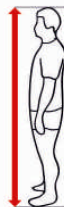


Taglie M

Tutti gli indumenti con marchio CE riportano sull'etichetta la taglia e le misure corrispondenti. Quindi è sempre possibile controllare la taglia dell'indumento.

Suggerimenti per prendere le misure

Maggiore è la precisione, maggiore è la vestibilità. Per una misurazione precisa, fate aderire il metro alla cintura o al torace, oppure tenetelo teso per misurare l'altezza o l'interno gamba.



Altezza

Per prendere la misura esatta dell'altezza dovrete essere a piedi scalzi.



Torace

La misura va presa con una T-shirt indossata, passando il metro sotto il torace appena sotto le ascelle.



Vita

In slip o boxer, o semplicemente abbassando i pantaloni. Con le braccia sollevate, posizionate il metro dove normalmente portate la cinta dei pantaloni. Se la misura è per un monopezzo, posizionate il metro attorno alla circonferenza più larga, che spesso è lo stomaco.



Interno gamba (cavallo)

La misura dell'interno gamba va presa con i pantaloni indossati a piedi scalzi.

Misure del capo

	S	M	L	XL	XXL	3XL
GIROCOLLO	44.2	46.6	49	51.4	53.8	56.2
SPALLE	46.8	49.4	52	54.6	57.2	59.8
CENTRO DIETRO	65.4	69.2	73	76.8	80.6	84.4
TORACE	120	128	136	144	152	160
LUNGHEZZA MANICA	62.4	66.2	70	73.8	77.6	84.1
GIROVITA	120	128	136	144	152	160

Articolo T1500 Massaua 100% Cotone 250/260 g/m²

Article T1500 Massaua 100% Cotton 250/260 g/m²



Articolo T100 Pilor Raso 5 100% Cotone 340 g/m²

Article T100 Pilor satin weave 5 100% Cotton 340 g/m²




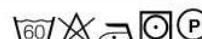
Articolo T500 Gabardine 100% Cotone 210 g/m²

Article T500 Gabardine 100% Cotton 210 g/m²



Articolo T501 Gabardine 65% Poly 35% Cotone 210/220 g/m²

Article T501 Gabardine 65% Poly 35% Cotton 210/220 g/m²



	ART. T 1500 MASSAUA 100% COTONE	ART. T 100 PILOR RASO 5 100% COTONE	ART. T 501 GABARDINE 65% POLY 35% COTONE	ART. T 500 GABARDINE 100% COTONE ART. T 510 60% COTONE 40% POLY
PESO MTQ +/- 3%	250/260	340	210/220	210
TIT. FILATO ORDITO	NE 16	NE 16	NE 14	NE 20
TIT. FILATO TRAMA	NE 10	NE 6	NE 14	NE 20
N° FILI X cm ORDITO	38	39	31	43
N° BAT. X cm TRAMA	18	20	20	23
ARMATURA	SPINA 4	RASO 4/1	TWILL 2/1	TWILL 3/1
SOLIDITÀ DEL COL. AL SUDORE	ACIDO 4/5 ALCALINO 4/5	ACIDO 4/5 ALCALINO 4/5	ACIDO 4/5 ALCALINO 4/5	ACIDO 4/5 ALCALINO 4/5
SOLIDITÀ DEL COLORE ALLO SFREGAMENTO	A SECCO 5 A ACQUA 2/3	A SECCO 4 A ACQUA 3		A SECCO 4 A ACQUA 4
FINISSAGGIO	MAX 1.5%	MAX 1.5%	MAX 2.5%	MAX 1.5%
RIENTRO MAX	3%	3%	2.5%	3%
TINTURA	REATTIVA	REATTIVA	REATTIVA	REATTIVA